



CONFINDUSTRIA
Benevento

CONFINDUSTRIA BENEVENTO
BILANCIO 2022
ASSEMBLEA DEI SOCI
06 APRILE 2023

INDICE

Relazione al Bilancio 2022

Risultati economici	Pag. 4
Andamento Costi e Ricavi negli ultimi 6 anni	Pag. 7
Numero di imprese iscritte e cancellate	Pag. 8
Stato Patrimoniale	Pag. 9
Fatti rilevanti dopo la chiusura dell'esercizio	Pag.12
Conclusioni	Pag.12

Bilancio IV direttiva CEE

Stato Patrimoniale Pag.14

Conto Economico Pag.16

Nota Integrativa Pag.19

Relazione del collegio dei revisori contabili Pag.29

Unindustria Servizi SRL

Relazione al bilancio 2022 Pag.33

Bilancio depositato Pag.40

Relazione al Bilancio 2022

Risultati economici

Il bilancio 2022 chiude con un **avanzo di gestione di € 248.972**.

Si tratta di un risultato in linea con quello dello scorso anno (**€ 238.369**) che conferma il trend positivo determinato da una serie di circostanze, tra le quali certamente un miglioramento generalizzato dei fatturati aziendali, parametro di riferimento per il versamento delle quote associative.

Il valore della produzione (**€ 917.854**) registra un incremento dell'1% rispetto a quello del 2021 (**€ 910.293**) ed è composto da tre macro voci:

- a) i **ricavi da contributi associativi**: quote annuali che le imprese, volontariamente iscritte all'associazione, pagano per contribuire al suo funzionamento (**€ 648.612**). A questa voce si aggiungono le quote di iscrizione una tantum versate dalle imprese al momento dell'adesione al sistema (**€ 4.050**);
- b) i **ricavi da ANCE Benevento (€ 199.527)** che rappresentano una quota percentuale delle rimesse provenienti dalla Cassa Edile e che registrano un incremento del 31%;
- c) i **ricavi e i proventi diversi**, in cui confluiscono varie voci, il cui dettaglio è di seguito illustrato (**€65.665**).

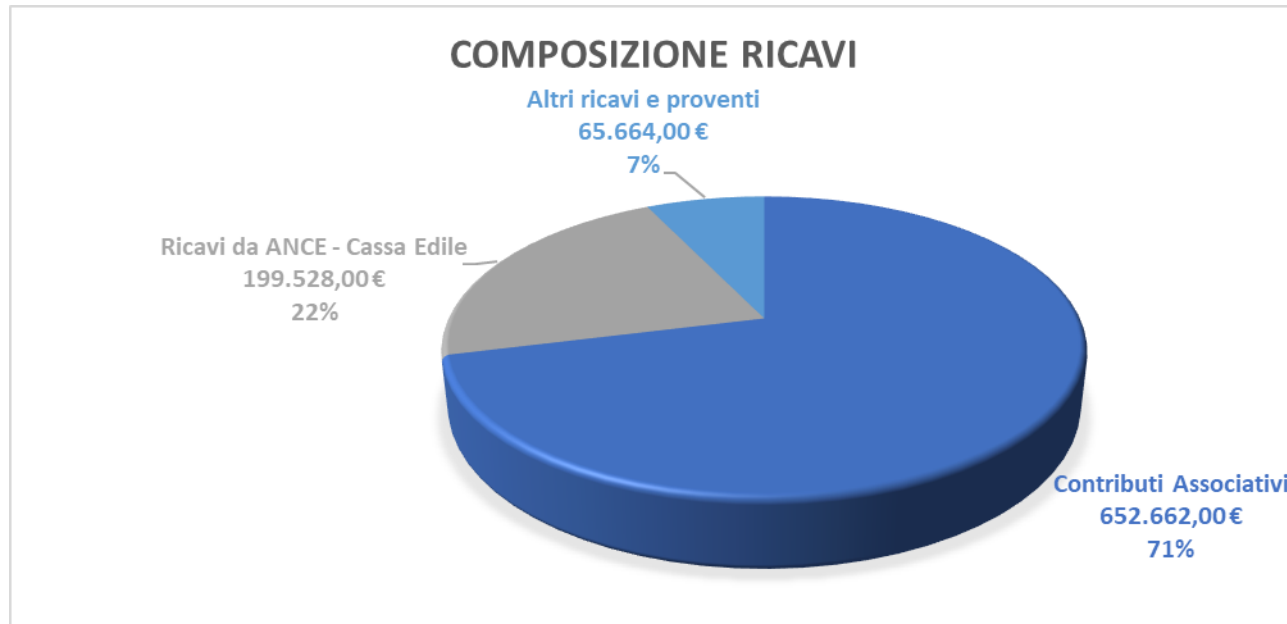


Grafico n. 1 Composizione dei ricavi

Nella voce **proventi diversi (€ 65.665)** trovano spazio:

- a) i fondi ricevuti da fondi interprofessionali (**€ 15.000**) che si sono tradotti in attività formative interamente gestite da Unindustria, ma aperte a tutte le imprese associate, tra le quali si segnala il corso sullo sviluppo delle competenze nella Green Economy per il rilancio del settore Automotive in Campania;
- b) i rimborsi per il personale distaccato presso il Patto Territoriale della Provincia di Benevento per i primi sei mesi del 2022 (**€ 10.450,08**);
- c) i rimborsi per il personale distaccato presso Unindustria Servizi da settembre a dicembre 2022 (**€8.320,56**);
- d) le agevolazioni ricevute per la decontribuzione SUD sul Costo del lavoro (**€ 19.657**);
- e) le sopravvenienze attive (**€ 5.200**) nella cui voce sono ricompresi i contributi associativi già portati a perdita, che sono stati poi incassati;
- f) gli introiti derivanti dal contratto di sublocazione con Unindustria Servizi SRL (**€3.000**).

RICAVI	2022	2021	Incr/decr % 2022/2021
Contributi Associativi	652.662,00 €	644.509,00 €	1%
Ricavi da ANCE - Cassa Edile	199.528,00 €	151.976,00 €	31%
<i>Altri ricavi (Progetto Fondirigenti + personale distaccato)</i>	<i>37.807,00 €</i>	<i>31.191,00 €</i>	
<i>Contributi per campagna vaccinale</i>		<i>24.690,00 €</i>	
<i>Sopravvenienze attive</i>	<i>5.200,00 €</i>	<i>23.042,00 €</i>	
<i>Ricavi per decontribuzione SUD</i>	<i>19.657,00 €</i>	<i>16.213,00 €</i>	
<i>Contributi per iniziativa DAD</i>		<i>8.000,00 €</i>	
<i>Credito di imposta locazione</i>		<i>7.672,00 €</i>	
<i>Altri ricavi - Sublocazione</i>	<i>3.000,00 €</i>	<i>3.000,00 €</i>	
Altri ricavi e proventi	65.664,00 €	113.808,00 €	-42%
TOTALE	917.854,00 €	910.293,00 €	1%

Tabella 1 – Composizione dei ricavi

I **COSTI** della produzione pari complessivamente a **€ 654.662** sono in linea con quelli dello scorso anno (€661.237).

Le principali voci di costo per l'associazione sono date:

- a) dal costo per il personale (56%)
- b) dai costi per servizi e promozione associativa (19%)
- c) dagli oneri diversi di gestione (10%)
- d) dai contributi versati al sistema Confindustria (9%)
- e) dai costi per godimento di beni da terzi (5%)

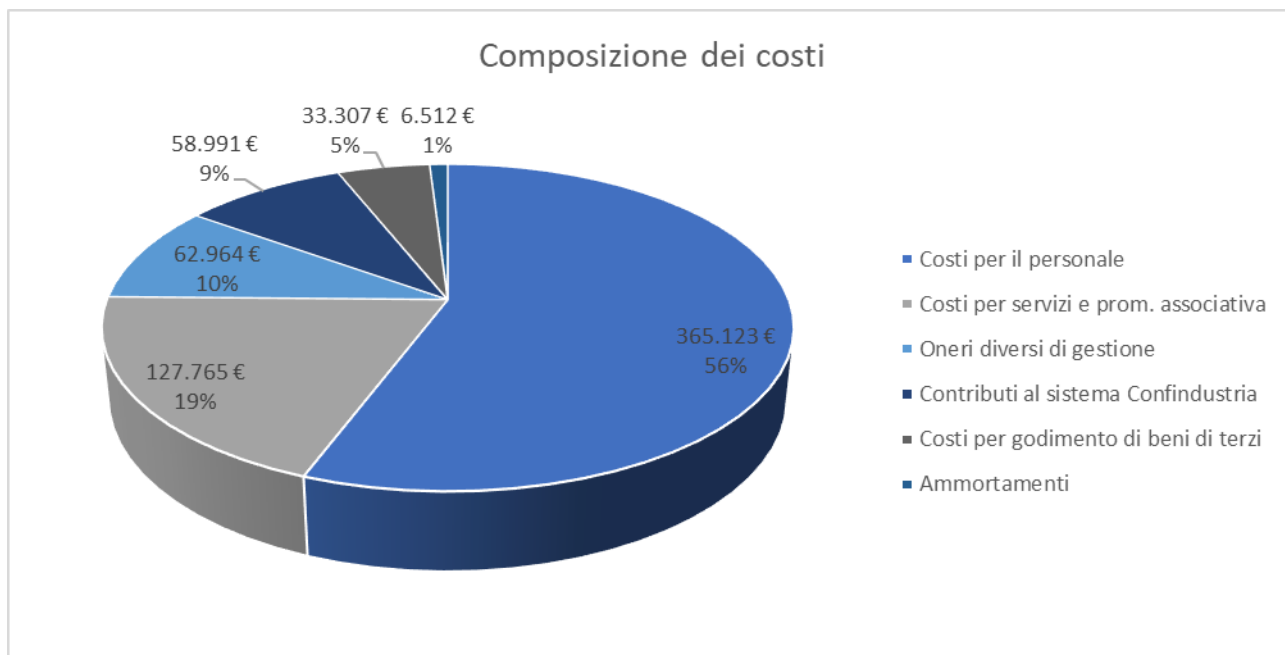


Grafico n. 2 Composizione dei costi

I **costi per il personale (€ 365.123)** subiscono un incremento del 6% dovuto ad adeguamenti contrattuali previsti dalla normativa del lavoro. L'età media è di 42 anni, con un alto livello di preparazione e competenza. Tenuto conto della natura delle attività associative che si concretizza soprattutto nell'erogazione di servizi, il costo del personale è abbastanza contenuto, rappresentando il 56% dell'intero bilancio.

Restano in linea i costi per **servizi e per la promozione associativa (€ 127.765)**.

In questa voce trovano spazio:

- a) le spese per la formazione (**€ 23.943**), interamente affidate ad Unindustria Servizi e finanziate dai fondi interprofessionali;
- b) le spese legate al Patto Territoriale della provincia di Benevento sia sotto forma di contributi alla gestione (**€ 13.639**), sia per il distacco del personale del patto su Confindustria nel periodo da luglio a dicembre 2022 (**€ 14.530**);
- c) i contributi destinati alla Fondazione Mezzogiorno Tirrenico (**€ 20.000**);
- d) i costi dei servizi per la gestione ordinaria e per l'organizzazione eventi (**€ 55.653**).

Subiscono un leggero incremento i **contributi al sistema associativo (€ 58.991)**, per via delle maggiori quote dovute al Digital Innovation HUB e a Confindustria Campania.

Con riferimento agli **Oneri Diversi di Gestione (€ 62.964)**, si evidenzia una considerevole riduzione del 22% rispetto allo scorso anno. Si tratta di un dato significativo dal momento che in questa voce sono collocate le perdite su crediti, ossia le quote associative che si ritiene non potranno essere riscosse. La diminuzione di questa voce dimostra che le imprese associate sono fidelizzate e pagano regolarmente la quota.

Costi	2022	2021	Incr/decr % 2022/2021
Costi per il personale	365.123 €	344.856 €	6%
Costi per servizi e prom. associativa	127.765 €	142.232 €	-10%
Oneri diversi di gestione	62.964 €	80.994 €	-22%
Contributi al sistema Confindustria	58.991 €	49.315 €	20%
Costi per godimento di beni di terzi	33.307 €	27.977 €	19%
Ammortamenti	6.512 €	6.588 €	-1%
TOTALI COSTI DELLA PRODUZIONE	654.662 €	661.237 €	-1%

Tabella 2 – Composizione dei costi

Andamento costi e ricavi negli ultimi sei anni

E' confermato il trend degli ultimi anni che vede i ricavi sempre superiori ai costi, situazione che ha consentito all'associazione di azzerare i debiti pregressi e di accantonare alcune riserve per portare avanti l'ambizioso progetto di acquisto di una sede di proprietà (di cui nella parte più avanti della relazione).

	2017	2018	2019	2020	2021	2022
Costi	589.843	551.474	541.219	578.968	661.237	654.662
Ricavi	616.840	613.105	595.761	644.578	910.293	917.854

Tabella 3 – Andamento costi e ricavi dal 2017 al 2022 – valori in euro

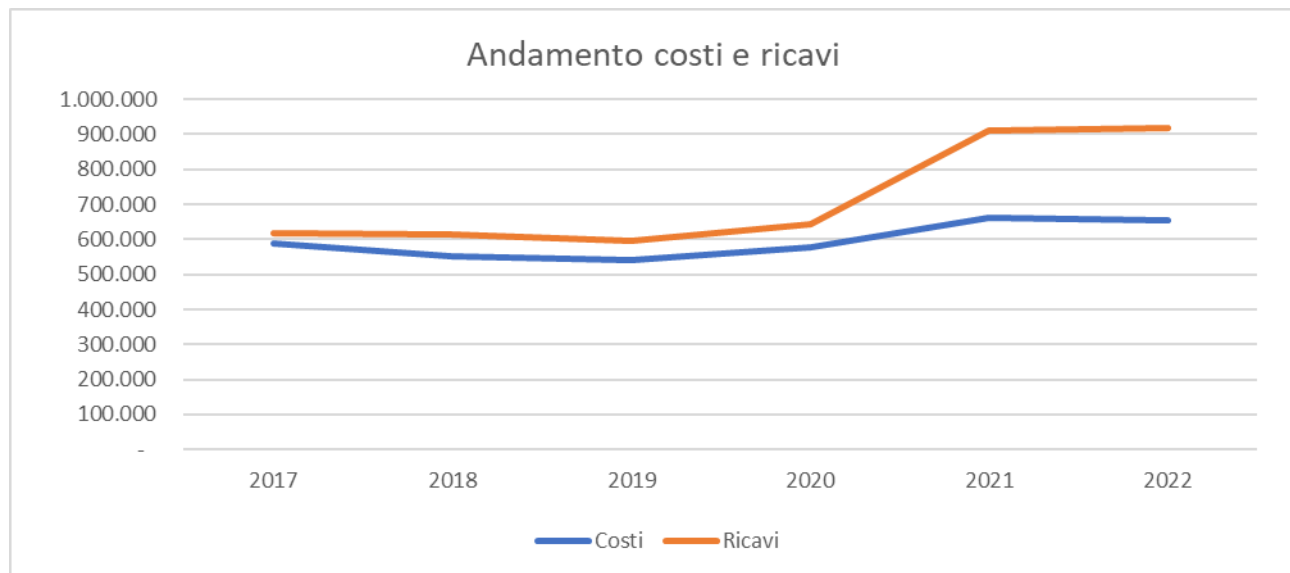


Grafico 3 - Andamento costi e ricavi dal 2017 al 2022

Numero di imprese iscritte e cancellate

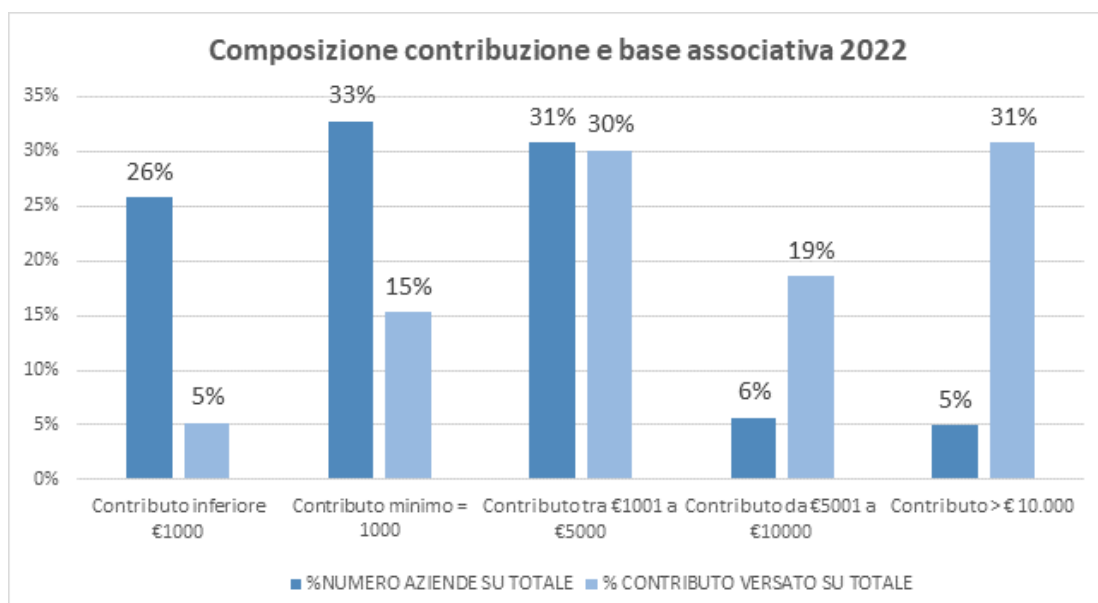
Il turn over delle imprese associate resta sempre molto alto in particolare nella fascia di imprese piccole.

Le cancellazioni sono per lo più dovute ad una politica contributiva particolarmente severa, finalizzata a pretendere una regolarità nel pagamento delle quote associative.

Nel 2022 il saldo risulta essere positivo. Va, inoltre, sottolineato che è in continua crescita il fatturato complessivo delle imprese associate e il numero dei dipendenti, dati che dimostrano una maggiore consistenza delle imprese rappresentate.

Anno	iscrizioni	cancellazioni	saldo
2015	13	8	5
2016	71	23	48
2017	44	31	13
2018	34	25	9
2019	27	29	-2
2020	31	24	7
2021	33	50	-17
2022	35	26	9
TOTALE	288	216	72

Tabella 4 – Saldo iscrizioni e cancellazioni dal 2015 al 2022



Stato patrimoniale

Attivo

Nel 2022 il totale dell'attivo, al netto dei fondi rettificativi¹, è pari a € 1.110.584 e registra un incremento del 28% rispetto al 2021 (€ 870.424), confermando un trend di crescita importante che si era già palesato rispetto ai dati del 2020 (€ 671.520).

I **crediti associativi** riferiti alle quote ordinarie degli anni 2021 e 2022, passano da € 353.110 del 2021 a €316.737 del 2022 facendo registrare un decremento di circa il 10%. Si tratta di un segnale importante di regolarità contributiva, che trova la sua conferma nella maggiore liquidità di cui dispone l'associazione. **Le disponibilità liquide (€ 567.933) crescono infatti del 54%.**

Anche nel 2022, come ormai avviene da svariati anni, l'Associazione ha proceduto ad uno stralcio integrale dei crediti antecedenti agli ultimi due anni di esercizio, utilizzando il Fondo di Svalutazione Crediti.

La gestione dei contributi associativi, grazie ad una procedura automatizzata di richiesta e di sollecito delle somme e grazie ad una precisa volontà politica imposta dalla presidenza, consente all'associazione di recuperare, sebbene in un lasso temporale di almeno due anni, una media percentuale di circa l'81% di quanto richiesto, come si evince dalla tabella sottostante.

ANDAMENTO DEI CONTRIBUTI ASSOCIATIVI					
Anno	2018	2019	2020	2021	2022
Contributi richiesti	476.800	468.745	480.592	644.509	652.662
Incassati al netto delle Transazioni	410.606	404.047	424.906	533.091	414.148
Percentuale d' incasso	86,12	86,20	88,41	82,71	63,46

Tabella 5 – Percentuale di incasso al 31 dicembre 2022– valori in euro

Con riferimento alle **immobilizzazioni finanziarie (€ 36.281)**, il valore complessivo risulta incrementato soprattutto per l'acquisto di quote societarie del Patto Territoriale di Benevento che passano da 4.800 a 22.986. Tuttavia, molte voci risultano azzerate per via di una attenta ricognizione effettuata con apposite visure camerali, che ha portato ad adeguare il loro valore, utilizzando il Fondo di Svalutazione che prudenzialmente l'associazione ha provveduto ad accantonare nel corso degli anni.

Da segnalare, in particolare l'azzeramento della partecipazione finanziaria nella Fondazione Mezzogiorno Tirrenico a valle della delibera degli organi della Fondazione stessa, con la quale è stata dichiarata esaurita la dotazione iniziale del fondo.

Pertanto le quote ancora da corrispondere, sono classificate non più come immobilizzazioni finanziarie, ma come contributo alla gestione per un importo di € 20.000, che trova spazio nel conto economico.

¹ Fondo svalutazione crediti; fondo ammortamento e fondo svalutazione partecipazioni finanziarie.

A partire dal 2023 Confindustria Benevento ha chiesto di partecipare non più come socio fondatore, ma come socio ordinario portando il valore del contributo a € 5.000 all'anno.

ELENCO PARTECIPAZIONI		
	2022	2021
Fondazione Mezzogiorno Tirrenico	1	81.980
Unindustria Servizi SRL	10.000	10.000
Il sole24ore SPA	9.851	9.851
Patto Territoriale Provincia di BN	22.986	4.800
GAL Titerno	663	2.582
GAL Partenio	-	2.195
GAL Fortore Tammaro	-	3.873
GA.FI. SUD SRL	-	250
ISTEDIL	-	479
TOTALE	43.500	116.010

Tabella 6 – Partecipazioni finanziarie e Fondo di svalutazione (valori in euro).

Una considerazione a parte meritano i **crediti verso soci per l'acquisto della sede** (€ 219.400) che confluiscono in un apposito Fondo straordinario. Essi subiscono un leggero decremento rispetto al 2021 perché risulta decurtato l'importo di quote non esigibili.

Nella tabella seguente è disponibile un riepilogo delle quote richieste, di quelle incassate, dello stralcio operato e dei crediti residui al 31/12/2022.

Evoluzione dei crediti e dei versamenti delle quote straordinarie negli anni.	2018	2019	2020	2021	2022	TOTALE
Contributi straordinari richiesti	218.227	224.206				442.432
Contributi straordinari versati	33.750	37.505	24.800	7.150	700	103.905
Crediti vantati nei confronti dei soci	184.477	186.701				338.527
Stralcio quote inesigibili delibera C.G. 08-02-2021			- 81.022			- 81.022
Stralcio quote inesigibili delibera C.G. 21-04-2022				- 26.025		- 26.025
Stralcio quote inesigibili delibera C.G. 06-04-2023					- 12.080	- 12.080
Valore dei crediti v/soci in bilancio al 31/12/2022						219.400

Tabella 7 – Situazione quote Fondo straordinario sede

Al 31 dicembre 2022, il Fondo Straordinario per l'acquisto della sede ha una dotazione di € **448.855** (si veda tabella n.8).

COMPOSIZIONE FONDO STRAORDINARIO SEDE AL 31/12/2022	
Liquidità accantonata per acquisto della sede	Valori in €
Contributi straordinari per acquisto sede 2018	33.750
Delibera assembleare 4/7/2019 - utile destinato a riserva per fondo straordinario sede.	25.550
Contributi straordinari per acquisto sede 2019	37.505
Contributi straordinari per acquisto sede 2020	24.800
Contributi straordinari per acquisto sede 2021	7.150
Contributi straordinari per acquisto sede 2022	700
Delibera assembleare 9/5/2022- utile 2021 destinato a riserva per fondo straordinario sede.	100.000
TOTALE liquidità sede al 31/12/2022	229.455
Crediti iscritti in bilancio al 31/12/2022	219.400
TOTALE FONDO	448.855

Tabella 8 – **Composizione del Fondo straordinario sede al 31 dicembre 2022**

Il Fondo Straordinario per l'acquisto della sede è depositato sul Conto Corrente Postale n.00013047824 intestato a Confindustria Benevento. Su tale conto confluiscono anche alcune quote contributive ordinarie versate da aziende che aderiscono a Confindustria per effetto di accordi nazionali (es. Poste, TIM).

Passivo

I conti importanti del **passivo** che vanno a rettificare le voci dell'attivo, sono costituiti dal **Fondo di Svalutazione delle immobilizzazioni finanziarie** (€ 7.219) e dal **Fondo di svalutazione crediti** (€ 115.877).

In particolare con riferimento al primo è stato già evidenziato l'utilizzo del Fondo per l'azzeramento di alcune partecipazioni. Si è comunque deciso di avviare un nuovo accantonamento, incrementando il residuo del fondo con una percentuale del 3% in linea con quanto stabilito gli altri anni.

FONDO SVALUTAZIONE PARTECIPAZIONI	
Fondo Svalutazioni Partecipazioni al 31/12/2021	96.610
Utilizzo fondo per stralcio partecipazioni cessate	- 90.696
Residuo del fondo al 2022 dopo l'utilizzo	5.914
Incremento del fondo (3% sul tot partecipazioni iscritte in bilancio)	1.305
Fondo Svalutazioni Partecipazioni al 31/12/2022	7.219

Tabella 9 – **Fondo di svalutazione partecipazioni finanziarie**

VALORE NETTO DELLE PARTECIPAZIONI FINANZIARIE	
Valore netto Partecipazioni	36.281

Tabella 10 – **Valore Netto Partecipazioni Finanziarie**

Con riferimento, invece, al Fondo di Svalutazione dei Crediti Associativi, esso risulta in linea con quello dello scorso anno. Nella tabella 11 è possibile verificare come si determina il fondo.

MOVIMENTAZIONE DEL FONDO SVALUTAZIONE CREDITI		
	DARE	AVERE
Fondo Svalutazione Crediti al 31/12/2021		128.517
Utilizzo fondo nell'anno 2022 per perdite su crediti	66.640	
Residuo fondo svalutazione		61.877
Incremento del Fondo (Previsione di perdite sui crediti iscritti in bilancio meno il residuo del Fondo di Svalutazione già accantonato)		54.000
Totale Fondo Svalutazione CREDITI al 31/12/2022		115.877

Tabella 11 – *Movimentazione del fondo svalutazione crediti*

Il totale dei **debiti** pari a € 93.019, registra un leggero incremento del 2% rispetto al 2021 (€ 91.592).

ANNO	2018	2019	2020	2021	2022
Fornitori	9.500	8.353	6.043	16.479	9.089
Unindustria servizi s.r.l.	12.200	0	4.880		
Transazioni dipendenti	32.156	16.076	0	0	0
Enti previdenziali	21.200	21.519	19.225	18.952	18.324
Erario	9.385	10.057	10.142	15.629	10.450
Debiti vs Associazioni di Sistema	27.899	27.527	48.001	40.532	54.106
Anticipi			350		1.050
TOTALE DEBITI	112.341	83.533	88.641	91.592	93.019

Tabella 12 - *Evoluzione dei debiti dal 2018 al 2022*

Fatti rilevanti dopo la chiusura dell'esercizio

Dopo la chiusura dell'esercizio non sono intervenuti fatti rilevanti. Le eventuali scelte riguardo il progetto della sede sono illustrate nelle conclusioni e sottoposte ad approvazione da parte dell'assemblea dei soci.

Conclusioni

Alla luce di quanto esposto e tenuto conto della evoluzione prevedibile della gestione per l'anno 2023 e delle scelte che la Confindustria Benevento intende adottare relativamente all'acquisto di una sede di proprietà, si propone di destinare l'intero avanzo di gestione pari a € 248.972 a Fondo Straordinario per l'acquisto della sede.

Bilancio IV direttiva CEE

STATO PATRIMONIALE

STATO PATRIMONIALE		Esercizio al 31/12/2022		Esercizio al 31/12/2021		Variazioni 2022/2021
		Parziali	Totali	Parziali	Totali	
1	ATTIVO					
1.A	CREDITI VERSO SOCI PER VERSAMENTI ANCORA DOVUTI		219.400		232.180	-6%
	Crediti verso soci per acquisto sede	219.400		232.180		
1.B	IMMOBILIZZAZIONI					
1.B.1	IMMOBILIZZAZIONI IMMATERIALI		8.794		5.909	49%
	SITO WEB	6.832				
	Sito Web Sannio da gustare			3.294		
	Brevetti in corso	2.615		3.269		
	F.do ammortamento marchi	-654		-654		
1.B.2	IMMOBILIZZAZIONI MATERIALI		21.256		10.940	94%
	Impianti telefonici	2.294				
	Impianti specifici	5.734		5.734		
	Mobili e arredi	31.503		20.287		
	Macchine d'ufficio elettroniche	23.039		22.083		
	F.do ammortamento impianti telefonici	-459				
	F.do ammortamento impianti specifici	-3.440		-2.294		
	F.do ammortamento mobili e arredi	-19.215		-19.215		
	F.do amm.macchine d'ufficio elettroniche	-18.199		-15.655		
1.B.3	IMMOBILIZZAZIONI FINANZIARIE		36.281		19.400	87%
	Fondazione Mezzogiorno	1		81.980		
	Patto territoriale della Pro. Bn scrl	22.986		4.800		
	Gal Partenio			2.195		
	Istedil			479		
	Gal Fortore Tammaro			3.873		
	Unindustria Servizi S.r.l.	10.000		10.000		
	GA.Fi. Sud s.r.l.			250		
	Gal Titerno	663		2.582		
	IL SOLE 24 ORE S.P.A.	9.851		9.851		
	F.do svalut. partecip. in altre imprese	-7.219		-96.610		
1.B.TOT	Totale immobilizzazioni (B)		66.331		36.249	83%
1.C	ATTIVO CIRCOLANTE					
1.C.2	CREDITI		251.937		233.760	
	Clienti terzi Italia	316.737		353.110		
	Depositi cauzionali vari	1.800		1.800		
	Crediti vari v/terzi	550				
	Crediti v.Patto Territoriale	11.817		1.367		
	Crediti v.Ance Benevento	27.909				
	Credito v. Unindustria srl	9.000		6.000		
	Fondo svalutaz. crediti verso clienti	-115.877		-128.517		

1.C.4	DISPONIBILITA' LIQUIDE		567.933		368.235	54%
	Banca c/c	338.373		239.965		
	Deposito postale per sede	229.455		128.005		
	Cassa contanti	106		264		
1.C.TOT	Totale attivo circolante (C)		819.870		834.175	
1.D	RATEI E RISCONTI		4.983			
	Risconti attivi	4.983				
1.TOT	Totale attivo		1.110.584		870.424	28%
2	PASSIVO					
2.A	PATRIMONIO NETTO					
2.A.4	Riserva legale		301.263		162.894	85%
	Riserva legale	301.263		162.894		
2.A.6	Altre riserve		448.856		360.935	24%
	Riserva da ver.per acquisto sede	448.855		360.935		
2.A.9	Utile (perdita) dell'esercizio		248.972		238.369	4%
2.A.TOT	TOTALE PATRIMONIO NETTO		999.091		762.197	31%
2.C	TRATTAMENTO DI FINE RAPPORTO DI LAVORO SUBORDINATO		18.474		16.635	11%
	Fondo TFR	18.474		16.635		
2.D	DEBITI		93.019		91.592	2%
	Fatture da ricevere da fornitori terzi			8.513		
	Fornitori terzi Italia	9.089		7.966		
	Erario c/riten.su redd.lav.dipend.e ass.	10.302		9.923		
	Erario c/ritenute su altri redditi			4.762		
	Erario c/imposte sostitutive su TFR	147		88		
	Addizionale regionale			664		
	Addizionale comunale			192		
	INPS dipendenti	9.559		7.861		
	INAIL dipendenti/collaboratori	918		3.015		
	PREVINDAI	5.488		5.252		
	PREVIRAS	2.166		2.823		
	METASALUTE	195				
	Anticipi da clienti terzi e fondi spese	1.050				
	Debiti diversi verso terzi			65		
	Debiti federmeccanica	8.767		8.767		
	Debiti Federturismo	11.700		11.700		
	Debito Patto Territoriale	13.639				
	Debito Fondazione Mezzogiorno	20.000		20.000		
2.TOT	Totale passivo		1.110.584		870.424	28%

CONTO ECONOMICO

3	CONTO ECONOMICO	Esercizio al 31/12/2022		1Esercizio al 31/12/2021		Variazioni 2022/2021
		Parziali	Totali	Parziali	Totali	
3.A	VALORE DELLA PRODUZIONE					
3.A.1	Ricavi delle vendite e delle prestazioni		852.189		796.485	7%
	Ricavi Cassa Edile	199.527		151.976		31%
	Ricavi Contributi associativi	648.612		640.159		1%
	Quote iscrizioni	4.050		4.350		-7%
3.A.5	Altri ricavi e proventi					
3.A.5.2	Ricavi e proventi diversi		65.665		113.808	-42%
	Contributi per computer DAD			8.000		
	Sopravv.attive da gestione ordin.impon.	5.200		23.042		
	Credito di imposta			7.672		
	Altri ricavi e proventi imponibili	40.807		34.191		
	Ricavi per decontribuzione sud	19.656		16.213		
	Differenza di arrotondamento all' EURO	1				
	Contributi CAMPAGNA VACCINALE			24.690		
3.A.5.TOT	Totale altri ricavi e proventi		65.665		113.808	-42%
3.A.TOT	Totale valore della produzione		917.854		910.293	1%
3.B	COSTI DELLA PRODUZIONE					
3.B.6	Costi per materie prime, sussidiarie, di consumo e di merci		58.991		58.172	1%
	Contributo Confindustria	40.000		40.000		
	Contributo Confindustria Campania	14.735		7.395		
	Contributo Campania DIH	4.256		1.920		
	Acquisto computer DAD			8.857		
3.B.7	Costi per servizi		127.765		142.232	-10%
	Servizi di consulenza	15.460		3.294		
	Spese Hub Vaccinale			38.912		
	Contributo Fondazione Mezzogiorno	20.000				
	Contributo gestione Patto Territoriale	13.639				
	Spese telefoniche ordinarie	3.789		4.692		
	Energia elettrica	6.299		2.489		
	Pulizia locali	488		776		
	Manutenzione sito web	501		2.482		
	Spese assistenza informatica	2.387		2.383		
	Consulenze afferenti diverse			500		
	Compensi per personale distaccato	14.530				
	Pubblicità, inserz. e affissioni ded.	305		305		
	Organizzazione eventi	11.310		47.154		
	Servizi di formazione	23.943		24.400		
	Spese postali	14		8		
	Gestione fotocopiatrici	4.848		3.998		
	Premi di assicuraz.non obblig.deducibili	397		264		
	Servizi smaltimento rifiuti			319		

	Spese generali varie	4.690		4.243	
	Giornali	200		200	
	Ricerca, formazione e addestramento			1.113	
	Sicurezza Lavoro dipendente	2.477		1.932	
	Commissioni e spese bancarie	2.488		2.768	
3.B.8	Costi per godimento di beni di terzi		33.307		28.395 17%
	Canoni locazione immobili deducibili	24.734		22.050	
	Spese condominiali e varie deducibili	1.251		1.276	
	Spese manut.su immobili di terzi	2.461		418	
	Canoni per utilizzo licenze software	4.861		4.651	
3.B.9	Costi per il personale				
3.B.9.a	Salari e stipendi		271.792		260.229 4%
	Retribuzioni lorde dipendenti ordinari	267.860		259.638	
	Indenn.trasf.e altri rimb.spese dip.ord.	3.932		591	
3.B.9.b	Oneri sociali		74.706		67.510 11%
	Contributi INPS dipendenti ordinari	73.683		66.086	
	Premi INAIL	1.024		1.424	
3.B.9.cde	Trattamento di fine rapporto, di quiescenza e altri costi		18.625		17.117 9%
3.B.9.cde.c	Trattamento di fine rapporto		18.625		17.117
	Quote TFR dipend.ordinari (in azienda)	18.625		17.117	
3.B.9.TOT	Totale costi per il personale		365.123		344.856 6%
3.B.10	Ammortamenti e svalutazioni				
3.B.10.abc	Ammortamento e svalutazione delle immobilizzazioni materiali ed immateriali		6.512		6.588 -1%
3.B.10.abc.a	Ammortamento delle immobilizzazioni immateriali		2.362		2.508
	Amm.to civilistico marchi	654		654	
	Amm.to civilistico software capitalizz.			1.854	
	Amm.to civil.altre spese pluriennali	1.708			
3.B.10.abc.b	Ammortamento delle immobilizzazioni materiali		4.150		4.080
	Amm.to civilistico impianti telefonici	459			
	Amm.to civilistico impianti specifici	1.147		1.147	
	Amm.to civilistico mobili e arredi	169		169	
	Amm.to civil.macch.d'ufficio elettron.	2.375		2.764	
3.B.10.TOT	Totale ammortamenti e svalutazioni		6.512		6.588 -1%
3.B.14	Oneri diversi di gestione		62.964		80.994 -22%
	Diritti camerali	479		544	
	Imposta di registro e concess. govern.	734		211	
	Tassa raccolta e smaltimento rifiuti	2.688		2.236	
	Spese, perdite e sopravv.passive deduc.	220		317	
	Cancelleria varia	1.917		569	
	Abbonamenti, libri e pubblicazioni	2.926		2.280	
	Perdite su crediti deducibili	54.000		74.836	
3.B.TOT	Totale costi della produzione		654.662		661.237 -1%
3.DIFF_TOT	Differenza tra valore e costi della produzione (A - B)		263.192		249.056 6%

3.D	RETTIFICHE DI VALORE DI ATTIVITA' E PASSIVITA' FINANZIARIE					
3.D.19	Svalutazioni					
3.D.19.a	Svalutazioni di partecipazioni		1.305		600	
	Svalutazioni partecipazioni in altre imprese	1305		600		
3.D.19.TOT	Totale svalutazioni		1.305		600	118%
3.D.TOT	Totale delle rettifiche di valore di attività e passività finanziarie (18-19)		-1.305		-600	
3.RIS_ANTE	Risultato prima delle imposte (A-B+-C+-D)		261.887		248.456	5%
3.20	Imposte sul reddito dell'esercizio, correnti, differite e anticipate					
3.20.1	Imposte correnti sul reddito d'esercizio		12.915		10.087	28%
	IRAP corrente	12.915		10.087		
3.20.TOT	Totale delle imposte sul reddito dell'esercizio, correnti, differite e anticipate		12.915		10.087	28%
3.21	Utile (perdita) dell'esercizio		248.972		238.369	4%
	Utile (perdita) dell'esercizio (SP)		248.972		238.369	4%
	Utile (perdita) dell'esercizio (CE)		248.972		238.369	4%

Nota integrativa

NOTA INTEGRATIVA

Introduzione

Signori Soci, la presente nota integrativa costituisce parte integrante del bilancio al 31/12/2022.

Il bilancio viene redatto in forma abbreviata ai sensi dell'art. 2435-bis del codice civile.

Il bilancio risulta conforme a quanto previsto dagli articoli 2423 e seguenti del codice civile ed ai principi contabili nazionali pubblicati dall'Organismo Italiano di Contabilità. Esso rappresenta pertanto con chiarezza ed in modo veritiero e corretto la situazione patrimoniale e finanziaria dell'associazione ed il risultato economico dell'esercizio.

Il contenuto dello stato patrimoniale e del conto economico è quello previsto dagli articoli 2424 e 2425 del codice civile.

La nota integrativa, redatta ai sensi dell'art. 2427 del codice civile, contiene inoltre tutte le informazioni utili a fornire una corretta interpretazione del bilancio.

Il presente bilancio dell'esercizio chiuso al 31/12/2022 evidenzia un risultato di esercizio di euro 248.972.

Criteri di formazione

Redazione del bilancio

Le informazioni contenute nel presente documento sono presentate secondo l'ordine in cui le relative voci sono indicate nello stato patrimoniale e nel conto economico.

In riferimento a quanto indicato nella parte introduttiva della presente nota integrativa, si attesta che, ai sensi dell'art. 2423, comma 3 del codice civile, qualora le informazioni richieste da specifiche disposizioni di legge non siano sufficienti a dare una rappresentazione veritiera e corretta della situazione aziendale vengono fornite le informazioni complementari ritenute necessarie allo scopo.

Il bilancio d'esercizio, così come la presente nota integrativa, sono stati redatti in unità di euro.

Principi di redazione

La valutazione delle voci di bilancio è avvenuta nel rispetto del principio della prudenza, della rilevanza e nella prospettiva di continuazione dell'attività.

Ai sensi dell'art. 2423-bis, comma 1, punto 1-bis del codice civile, la rilevazione e la presentazione delle voci è effettuata tenendo conto della sostanza dell'operazione o del contratto.

Nella redazione del bilancio d'esercizio gli oneri e i proventi sono stati iscritti secondo il principio di competenza indipendentemente dal momento della loro manifestazione numeraria e sono stati indicati esclusivamente gli utili realizzati alla data di chiusura dell'esercizio. Si è peraltro tenuto conto dei rischi e delle perdite di competenza dell'esercizio, anche se conosciuti dopo la chiusura di questo.

Struttura e contenuto del prospetto di bilancio

Lo stato patrimoniale, il conto economico e le informazioni di natura contabile contenute nella presente nota integrativa sono conformi alle scritture contabili, da cui sono stati direttamente desunti.

Nell'esposizione dello stato patrimoniale e del conto economico non sono stati effettuati raggruppamenti delle voci precedute da numeri arabi, come invece facoltativamente previsto dall'art. 2423 ter del codice civile.

Ai sensi dell'art. 2424 del codice civile si conferma che non esistono elementi dell'attivo o del passivo che ricadano sotto più voci del prospetto di bilancio.

Casi eccezionali ex art. 2423, quinto comma, del Codice Civile

Non si sono verificati casi eccezionali che abbiano reso necessario il ricorso a deroghe di cui all'art.2423, commi 4 e 5 del codice civile.

Cambiamenti di principi contabili

Non si sono verificati casi eccezionali che abbiano reso necessario il ricorso a deroghe di cui all'art.2423-bis comma 2 del codice civile.

Problematiche di comparabilità e di adattamento

Ai sensi dell'art. 2423 ter del codice civile, si precisa che tutte le voci di bilancio sono risultate comparabili con l'esercizio precedente. Non vi è stata, pertanto, necessità di adattare alcuna voce dell'esercizio precedente.

Criteri di valutazione applicati

I criteri applicati nella valutazione delle voci di bilancio e nelle rettifiche di valore sono conformi alle disposizioni del codice civile e alle indicazioni contenute nei principi contabili emanati dall'Organismo Italiano di Contabilità. Gli stessi inoltre non sono variati rispetto all'esercizio precedente.

Ai sensi dell'art. 2427, comma 1, n. 1 del codice civile si illustrano i più significativi criteri di valutazione adottati nel rispetto delle disposizioni contenute all'art. 2426 del codice civile, con particolare riferimento a quelle voci di bilancio per le quali il legislatore ammette diversi criteri di valutazione e di rettifica o per le quali non sono previsti specifici criteri.

Crediti verso soci per versamenti ancora dovuti

I crediti verso soci sono valutati al valore nominale che corrisponde al presumibile valore di realizzo e sono relativi alla sottoscrizione dei soci per il Fondo straordinario acquisto sede..

Immobilizzazioni immateriali

Le immobilizzazioni immateriali, ricorrendo i presupposti previsti dai principi contabili, sono iscritte nell'attivo di stato patrimoniale al costo di acquisto e/o di produzione e vengono ammortizzate in quote costanti in funzione della loro utilità futura.

Il valore delle immobilizzazioni è esposto al netto dei fondi di ammortamento e delle svalutazioni.

L'ammortamento è stato operato in conformità al seguente piano prestabilito, che si ritiene assicuri una corretta ripartizione del costo sostenuto lungo la vita utile delle immobilizzazioni in oggetto:

Voci immobilizzazioni immateriali	Periodo
Brevetti e utilizzazione opere ingegno	5
Altre immobilizzazioni immateriali	5

L'associazione applica la disciplina del costo ammortizzato e dell'attualizzazione.

Peraltro, per le immobilizzazioni immateriali per le quali è previsto un pagamento differito a condizioni diverse rispetto a quelle normalmente praticate sul mercato, per operazioni similari o equiparabili, l'iscrizione in bilancio è avvenuta al valore attuale dei futuri pagamenti contrattuali determinato ai sensi dell'OIC 19 più gli oneri accessori.

Brevetti e utilizzazione opere ingegno

I costi dei brevetti e marchi sono stati iscritti nell'attivo di stato patrimoniale poiché aventi utilità pluriennale. Tali costi sono stati ammortizzati entro un periodo non superiore a cinque anni. Da segnalare la registrazione del marchio Sannio Da Gustare.

Altre immobilizzazioni immateriali

I costi delle altre immobilizzazioni immateriali sono stati iscritti nell'attivo di stato patrimoniale e sono riferite al sito web di Confindustria Benevento e di Sannio da Gustare. Poiché non è possibile stimarne attendibilmente la vita utile, tali costi vengono ammortizzati in un periodo non superiore a cinque anni.

Immobilizzazioni materiali

I cespiti appartenenti alla categoria delle immobilizzazioni materiali, rilevati alla data in cui avviene il trasferimento dei rischi e dei benefici connessi al bene acquisito, sono iscritti in bilancio al costo di acquisto, aumentato degli eventuali oneri accessori sostenuti fino al momento in cui i beni sono pronti all'uso e comunque nel limite del loro valore recuperabile.

L'associazione applica la disciplina del costo ammortizzato e dell'attualizzazione.

Peraltro, per i cespiti per i quali è previsto un pagamento differito a condizioni diverse rispetto a quelle normalmente praticate sul mercato, per operazioni similari o equiparabili, l'iscrizione in

bilancio è avvenuta al valore attuale dei futuri pagamenti contrattuali determinato ai sensi dell'OIC 19 più gli oneri accessori.

I criteri di ammortamento delle immobilizzazioni materiali non sono variati rispetto a quelli applicati nell'esercizio precedente.

Immobilizzazioni finanziarie

Partecipazioni

Tutte le partecipazioni iscritte in bilancio sono state valutate con il metodo del costo, dove per costo s'intende l'onere sostenuto per l'acquisto, indipendentemente dalle modalità di pagamento, comprensivo degli eventuali oneri accessori (commissioni e spese bancarie, bolli, intermediazione bancaria, ecc.).

Crediti

I crediti iscritti tra le immobilizzazioni finanziarie sono stati valutati al presumibile valore di realizzo avvalendosi della facoltà concessa dall'art. 2435-bis del codice civile. L'adeguamento a tale valore è stato effettuato mediante stanziamento di un fondo svalutazione crediti.

Disponibilità liquide

Le disponibilità liquide sono valutate con i seguenti criteri:

- denaro, al valore nominale;
- depositi bancari e assegni in cassa, al presumibile valore di realizzo. Nel caso specifico, il valore di realizzo coincide con il valore nominale.

Patrimonio netto

Le voci sono espresse in bilancio al loro valore contabile, secondo le indicazioni contenute nel principio contabile OIC 28.

Trattamento di fine rapporto di lavoro subordinato

Il TFR è stato calcolato conformemente a quanto previsto dall'art. 2120 del codice civile, tenuto conto delle disposizioni legislative e delle specificità dei contratti e delle categorie professionali, e comprende le quote annue maturate e le rivalutazioni effettuate sulla base dei coefficienti ISTAT. L'ammontare del fondo è rilevato al netto degli acconti erogati e delle quote utilizzate per le cessazioni del rapporto di lavoro, intervenute nel corso dell'esercizio, e rappresenta il debito certo nei confronti dei lavoratori dipendenti alla data di chiusura del bilancio.

Debiti

I debiti sono stati esporsi in bilancio al valore nominale, avvalendosi della facoltà concessa dall'art. 2435-bis del codice civile.

Nota integrativa, attivo

Di seguito si analizzano nel dettaglio i movimenti delle singole voci di bilancio, secondo il dettato della normativa vigente.

Immobilizzazioni

Movimenti delle immobilizzazioni

Nel presente paragrafo della nota integrativa si analizzano i movimenti riguardanti le immobilizzazioni immateriali, materiali e finanziarie.

Per ciascuna voce delle immobilizzazioni è stato specificato:

- il costo storico;
- le precedenti rivalutazioni, svalutazioni ed ammortamenti delle immobilizzazioni esistenti all'inizio dell'esercizio;
- le acquisizioni, gli spostamenti da una voce ad un'altra, le alienazioni e le eliminazioni avvenute nell'esercizio;
- le rivalutazioni, le svalutazioni e gli ammortamenti effettuati nell'esercizio;
- la consistenza finale dell'immobilizzazione.

Analisi dei movimenti delle immobilizzazioni abbreviato

	Immobilizzazioni immateriali	Immobilizzazioni materiali	Immobilizzazioni finanziarie	Totale immobilizzazioni
Valore di inizio esercizio				
Costo	6.563	48.105	116.010	170.678
Valore di bilancio	6.563	48.105	116.010	170.678
Variazioni nell'esercizio				
Incrementi per acquisizione	2.884	14.465	18.186	28.336
Svalutazioni	1.854		-90.595	
Ammortamento dell'esercizio	2.361	4.150	1.305	7.816
Totale variazioni	-1.331	10.306	-73.814	21.148
Valore di fine esercizio				
Costo	9.447	62.570	43.501	115.518
Ammortamenti (Fondo)	654	41.314	7.219	49.187
Valore di bilancio	8.793	21.256	36.282	66.331

Attivo circolante

L'attivo circolante al 31 dicembre 2022 ammonta ad € 819.870.

I crediti sono iscritti in bilancio al valore nominale che ne rappresenta in valore presumibile di realizzo, si compone dei seguenti elementi:

- Crediti vs. associati € 316.737 al lordo del fondo svalutazione crediti;
- Crediti per depositi cauzionali € 1.800;

- Crediti diversi € 49.277;
- Disponibilità liquide cassa € 106;
- Deposito bancario € 338.373;
- Deposito postale per acquisto sede € 229.455.

I crediti iscritti nell'attivo circolante hanno tutti scadenza entro l'esercizio successivo.

Nota integrativa, passivo e patrimonio netto

Di seguito si analizzano nel dettaglio i movimenti delle singole voci di bilancio, secondo il dettato della normativa vigente.

Patrimonio netto

Il patrimonio netto, che ammonta al 31 dicembre 2022 a euro 999.091, è così costituito:

- Fondo di Riserva legale € 301.263;
- Fondo di riserva per acquisto sede € 448.855;
- Utile di esercizio € 248.972

Di seguito l'analisi della movimentazione:

	<i>Valore di inizio esercizio</i>	<i>Altre variazioni - Incrementi</i>	<i>Altre variazioni - decrementi</i>	<i>Risultato d'esercizio</i>	<i>Valore di fine esercizio</i>
Riserva legale	162.894	138.369	-	-	301.263
Utile (perdita) dell'esercizio	238.369		-238.369	248.972	248.972
Riserva da ver.per acquisto sede	360.935	100.000	12.080		448.855
Totale	762.198	238.369	-250.449	248.972	999.090

Debiti

I debiti ammontano al 31 dicembre 2022 a € 93.019 e sono iscritti in bilancio al valore nominale. Rispetto al 2021 si registra un incremento aggregato dei debiti di € 1.427.

I debiti sono così suddivisi:

- debiti verso fornitori € 9.089;
- debiti tributari € 10.449;
- debiti verso istituti di previdenza e sicurezza sociale € 18.324;

- altri debiti € 55.156, nel quale si evidenzia l'importo di € 20.000 debito verso la Fondazione Mezzogiorno.

Debiti assistiti da garanzie reali su beni sociali

Ai sensi e per gli effetti dell'art. 2427, comma 1, n.6 del codice civile, si attesta che non esistono debiti di durata superiore a cinque anni e debiti assistiti da garanzie reali su beni sociali.

Nota integrativa, conto economico

Il conto economico evidenzia il risultato economico dell'esercizio.

Esso fornisce una rappresentazione delle operazioni di gestione, mediante una sintesi dei componenti positivi e negativi di reddito che hanno contribuito a determinare il risultato economico. I componenti positivi e negativi di reddito, iscritti in bilancio secondo quanto previsto dall'art. 2425-bis del codice civile, sono distinti secondo l'appartenenza alle varie gestioni: caratteristica, accessoria e finanziaria.

L'attività caratteristica identifica i componenti di reddito generati da operazioni che si manifestano in via continuativa e nel settore rilevante per lo svolgimento della gestione, che identificano e qualificano la parte peculiare e distintiva dell'attività economica svolta dall'associazione, per la quale la stessa è finalizzata.

L'attività finanziaria è costituita da operazioni che comportano proventi e oneri di natura finanziaria.

In via residuale, l'attività accessoria è costituita dalle operazioni che generano componenti di reddito che fanno parte dell'attività ordinaria ma non rientrano nell'attività caratteristica e finanziaria.

Valore della produzione

I ricavi sono iscritti in bilancio per competenza, al netto dei resi, abbuoni, sconti e premi, nonché delle imposte direttamente connesse agli stessi.

Costi della produzione

I costi ed oneri sono imputati per competenza e secondo natura, al netto dei resi, abbuoni, sconti e premi, nel rispetto del principio di correlazione con i ricavi, ed iscritti nelle rispettive voci, secondo quanto previsto dal principio contabile OIC 12.

Per quanto riguarda gli acquisti di beni, i relativi costi sono iscritti quando si è verificato il passaggio sostanziale e non formale del titolo di proprietà assumendo quale parametro di riferimento, per il passaggio sostanziale, il trasferimento dei rischi e benefici.

Nel caso di acquisto di servizi, i relativi costi sono iscritti quando il servizio è stato ricevuto, ovvero quando la prestazione si è conclusa, mentre, in presenza di prestazioni di servizi continuative, i relativi costi sono iscritti per la quota maturata.

Imposte sul reddito d'esercizio, correnti, differite e anticipate

L'associazione ha provveduto allo stanziamento delle imposte dell'esercizio sulla base dell'applicazione delle norme tributarie vigenti. Le imposte correnti si riferiscono alle imposte di competenza dell'esercizio così come risultanti dalle dichiarazioni fiscali; le imposte relative ad esercizi precedenti includono le imposte dirette di esercizi precedenti, comprensive di interessi e sanzioni e sono inoltre riferite alla differenza positiva (o negativa) tra l'ammontare dovuto a seguito della definizione di un contenzioso o di un accertamento rispetto al valore del fondo accantonato in esercizi precedenti.

Nota integrativa, altre informazioni

Di seguito vengono riportate le altre informazioni richieste dal codice civile.

Dati sull'occupazione

Nel seguente prospetto è indicato il numero medio dei dipendenti, ripartito per categoria e calcolato considerando la media giornaliera.

Numero medio di dipendenti ripartiti per categoria

	Dirigenti	Impiegati	Totale dipendenti
Numero medio	1	5	6

Non risultano variazioni del numero dei dipendenti al 31/12/2022 in quanto si è proceduto all'assunzione di n.1 impiegata addetta del settore dell'organizzazione eventi e segreteria in sostituzione della dipendente andata in pensione a fine 2021.

Compensi, anticipazioni e crediti concessi ad amministratori e sindaci e impegni assunti per loro conto

L'associazione non ha deliberato compensi, né esistono anticipazioni e crediti, a favore dell'Organo Amministrativo, in quanto le cariche sono a titolo gratuito.

Impegni, garanzie e passività potenziali non risultanti dallo stato patrimoniale

Non esistono impegni, garanzie o passività potenziali non risultanti dallo stato patrimoniale.

Informazioni sui fatti di rilievo avvenuti dopo la chiusura dell'esercizio

Con riferimento al punto 22-quater dell'art. 2427 del codice civile, per quanto riguarda la segnalazione dei principali fatti di rilievo intervenuti successivamente alla chiusura dell'esercizio, non si rilevano fatti di rilievo.

Azioni proprie e di società controllanti

Ai sensi dell'art. 2435-bis e art. 2428, comma 3 n. 3 e n. 4 del codice civile, si precisa che l'associazione, nel corso dell'esercizio, non ha posseduto azioni o quote della società controllante.

Informazioni ex art. 1, comma 125, della legge 4 agosto 2017 n. 124

In relazione al disposto di cui all'art. 1, comma 125-bis, della legge 124/2017, in merito all'obbligo di dare evidenza in nota integrativa delle somme di denaro eventualmente ricevute nell'esercizio a titolo di sovvenzioni, sussidi, vantaggi, contributi o aiuti, in denaro o in natura, non aventi carattere generale e privi di natura corrispettiva, retributiva o risarcitoria di qualunque genere, dalle pubbliche amministrazioni e dai soggetti di cui al comma 125-bis del medesimo articolo, l'associazione non ha usufruito nell'anno 2022 di agevolazioni.

Proposta di destinazione degli utili o di copertura delle perdite

Signori Soci, alla luce di quanto sopra esposto, l'Organo Amministrativo Vi propone di destinare come segue l'utile d'esercizio:

- euro 248.972 alla riserva per l'acquisto della nuova sede.

Nota integrativa, parte finale

Signori Soci, Vi confermiamo che il presente bilancio, composto da stato patrimoniale, conto economico e nota integrativa rappresenta in modo veritiero e corretto la situazione patrimoniale e finanziaria dell'associazione, nonché il risultato economico dell'esercizio e corrisponde alle scritture contabili.

Vi invitiamo pertanto ad approvare il progetto di bilancio al 31/12/2022 unitamente con la proposta di destinazione del risultato d'esercizio, così come predisposto dall'Organo Amministrativo.

Il Bilancio è vero e reale e corrisponde alle scritture contabili

Benevento, 28 marzo 2023

Il Presidente
Avv. Oreste Vigorito

Relazione del collegio dei revisori contabili

Agli Associati di Confindustria Benevento (di seguito anche "Associazione").

La presente relazione tiene conto della circostanza che Confindustria Benevento non è obbligata alla revisione legale ai sensi del D. Lgs. 39/2010. In nostro incarico infatti, è conferito a titolo volontario, in base a quanto previsto dall'Art. 13 dello statuto di Confindustria Benevento.

Nel corso dell'esercizio chiuso al 31/12/2022 la nostra attività è stata ispirata alle disposizioni di legge ed alle norme di comportamento del collegio sindacale emanate dal Consiglio Nazionale dei Dottori Commercialisti e degli Esperti Contabili.

- Nell'ambito dell'**attività di vigilanza** abbiamo vigilato sull'osservanza della legge e dello statuto e sul rispetto dei principi di corretta amministrazione.
- Frequente è stato il rapporto relazionale con l'organo amministrativo e sulla base delle informazioni disponibili, non abbiamo rilevato violazioni della legge e dello statuto, né operazioni manifestamente imprudenti, azzardate, in potenziale conflitto di interesse o tali da compromettere l'integrità del patrimonio dell'Associazione.
- Abbiamo acquisito dall'organo amministrativo o dai responsabili di funzione, durante le riunioni svolte, informazioni sul generale andamento della gestione e sulla sua prevedibile evoluzione. Rispetto alle operazioni di maggior rilievo ed alla attività continuativa svolta dall'Associazione, in base alle informazioni acquisite, non abbiamo osservazioni da porre.
- Abbiamo acquisito conoscenza e vigilato, per quanto di nostra competenza, sull'adeguatezza e sul funzionamento dell'assetto organizzativo dell'Associazione, anche tramite la raccolta di informazioni dai responsabili di funzione e a tale riguardo non abbiamo osservazioni particolari da riferire.
- Abbiamo acquisito conoscenza e vigilato, per quanto di nostra competenza, sull'adeguatezza e sul funzionamento del sistema amministrativo-contabile, nonché sull'affidabilità di quest'ultimo a rappresentare correttamente i fatti di gestione, mediante l'ottenimento di informazioni dai responsabili delle funzioni e l'esame dei documenti dell'Associazione e, a tale riguardo, non abbiamo osservazioni particolari da riferire.
- Nel corso dell'attività di vigilanza sopra descritta, quindi, non sono emersi fatti significativi da menzionare nella presente relazione.

Bilancio d'esercizio

Abbiamo esaminato il progetto di bilancio d'esercizio chiuso al 31/12/2022, approvato in data odierna dal Consiglio Generale, costituito da Stato Patrimoniale, Conto Economico e Nota Integrativa; in merito riferiamo quanto segue.

- Abbiamo vigilato sull'impostazione generale data al bilancio, sulla sua generale conformità alla legge per quel che riguarda la sua formazione e struttura e a tale riguardo non abbiamo osservazioni da riferire.
- Per quanto a nostra conoscenza l'organo amministrativo, nella redazione del bilancio, non ha derogato alle norme di legge ex art. 2423, IV comma, c.c. .

- Il Bilancio chiude con i seguenti dati significativi:

Descrizione	Esercizio 2022	Esercizio 2021	Variazione
CREDITI VERSO SOCI PER VERSAMENTI ANCORA DOVUTI	219.400	232.180	-12.780
IMMOBILIZZAZIONI	66.331	36.249	30.082
ATTIVO CIRCOLANTE	819.870	601.996	217.874
RATEI E RISCONTI ATTIVI	4.983		
Totale attivo	1.110.584	870.425	240.159

Descrizione	Esercizio 2022	Esercizio 2021	Variazione
PATRIMONIO NETTO	999.091	762.198	236.893
TRATTAMENTO DI FINE RAPPORTO DI LAVORO SUBORDINATO	18.474	16.635	1.839
DEBITI	93.019	91.592	1.427
Totale passivo	1.110.584	870.425	240.159

Descrizione	Esercizio 2022	Esercizio 2021	Variazione
VALORE DELLA PRODUZIONE (A)	917.854	910.293	7.561
Ricavi delle vendite e delle prestazioni	852.189	796.485	55.704
Altri ricavi e proventi	65.665	113.808	-48.143
COSTI DELLA PRODUZIONE (B)	654.662	661.237	-6.575
DIFFERENZA TRA VALORE E COSTI DELLA PRODUZIONE (A - B)	263.192	249.056	14.136
PROVENTI ED ONERI FINANZIARI (C)			0
RETTIFICHE DI VALORE DI ATTIVITA' E PASSIVITA' FINANZIARIE (D)	-1.305	-600	-705
RISULTATO PRIMA DELLE IMPOSTE (A-B+-C+-D)	261.887	248.456	13.431
IMPOSTE SUL REDDITO DELL'ESERCIZIO, CORRENTI, DIFFERITE E ANTICIPATE	12.915	10.087	2.828
UTILE (PERDITA) DELL'ESERCIZIO	248.972	238.369	10.603

Conclusioni

Il Collegio dei Revisori esprime parere favorevole all'approvazione del Bilancio d'Esercizio chiuso al 31/12/2022, così come redatto dall'organo amministrativo.

In merito alla proposta dell'organo amministrativo circa la destinazione del risultato netto di esercizio, il Collegio dei Revisori non ha nulla da osservare, facendo peraltro notare che la decisione in merito spetta all'assemblea degli Associati.

Benevento, lì 6 aprile 2023

Il Collegio dei Revisori

Luigi Ferrara (Presidente)

Maurizio Boffa

Stefano Renza

Unindustria Servizi SRL

Relazione al bilancio 2022

Bilancio depositato

Relazione al Bilancio Unindustria Servizi S.r.l.

Risultati economici - Unindustria Servizi SRL

La società Unindustria Servizi SRL partecipata al 100% da Confindustria, chiude il bilancio 2022 con un utile di esercizio di **€ 5.934,00** che sarà destinato a riserva.

RICAVI

I RICAVI (€ 152.452) subiscono una contrazione complessiva del 19,04% sulla quale incide in particolare la chiusura dell'attività di consulenza come "Innovation Manager" svolta al servizio di una impresa, avvalendosi di professionalità esterne.

Composizione RICAVI	2022	2021
RICAVI DA PRESTAZIONI	149.069	180.444
<i>Formazione</i>	54.047	82.480
<i>Sannio Da Gustare</i>	6.282	
<i>Innovazione</i>		53.333
<i>Lavoro e welfare</i>	9.110	11.980
<i>Export</i>	22.000	10.600
<i>Prestazioni verso Confindustria</i>	10.430	10.250
<i>Organizzazione eventi</i>	24.000	5.000
<i>Finanza agevolata</i>	18.550	3.300
<i>Servizi energetici</i>	3.900	2.300
<i>Privacy</i>	750	1.200
ALTRI RICAVI E PROVENTI	203	4.965
PROVENTI STRAORDINARI	3.181	2.900
TOTALE RICAVI	152.453	188.311

Tabella 1 – Composizione dei ricavi

I ricavi da attività di **formazione (€ 54.047)**, rappresentano una importante voce di entrata per l'Unindustria Servizi, nonostante si siano chiusi i percorsi a valere sul Bando Inail per la sicurezza sul lavoro, gestiti in ATI con SFC. La società nel corso del 2022 ha erogato 285 ore di formazione, gestendo, per conto dei propri clienti, diversi avvisi di fondi interprofessionali.

Cresce la voce **organizzazione eventi (€ 24.000)**, anche grazie alla ripresa delle attività sociali di Confindustria dopo la fase di rallentamento dovuta alla pandemia da COVID 19.

Sul fronte dei servizi per **l'export (€ 22.000)**, l'Unindustria, essendo soggetto abilitato presso il Ministero degli Affari Esteri ha offerto servizi a valere sul voucher per l'internazionalizzazione avvalendosi di professionalità esterne.

Crescono gli introiti sulla **finanza agevolata (€ 18.550)** anche grazie al potenziamento del servizio per l'accesso alle misure agevolative, svolto in partenariato con alcune società specializzate.

Nella voce **lavoro e welfare (€ 9.110)** sono inseriti i ricavi per la redazione delle buste paga e per l'assistenza giuslavoristica erogata agli enti bilaterali dell'edilizia e ad aziende non associate in Confindustria.

Crescono gli introiti sui Servizi Energetici (**€ 3.900**), che sono gestiti in collaborazione con Assolombarda Servizi.

Tra i ricavi va anche segnalata la nuova voce **Vendita Merci (€ 6.282)**, che si riferisce alle attività di Sannio da Gustare ed in particolare alla vendita delle confezioni natalizie, che trovano la loro voce speculare nei costi.

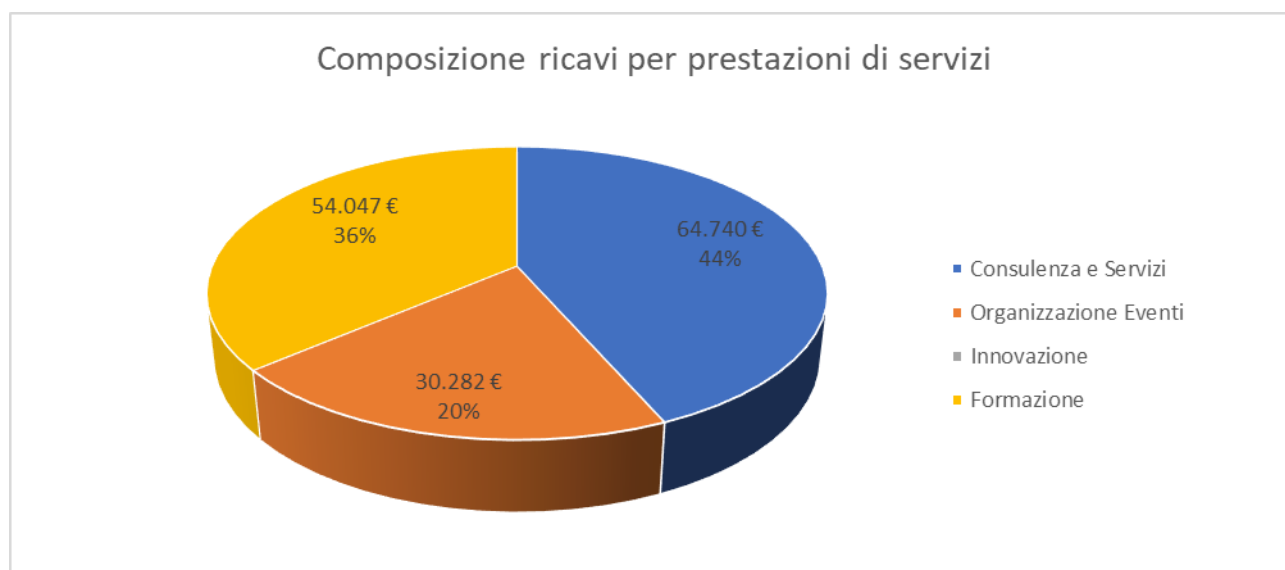


Grafico n.1 *Composizione dei ricavi per aree tematiche*

COSTI

L'ammontare complessivo dei costi (€ **143.719**) subisce un decremento speculare a quello dei ricavi di circa il 20%.

Appare evidente che la spesa più significativa è quella per **servizi**: una destinazione coerente con la natura stessa della società, che avendo una struttura estremamente snella, deve necessariamente avvalersi di figure terze in grado di supportare le attività specialistiche.

Composizione COSTI	2022	2021
COSTI PER SERVIZI	113.095	124.534
COSTO DEL PERSONALE	15.265	35.383
ONERI DIVERSI DI GESTIONE	2.750	9.667
AMMORTAMENTI E SVALUTAZIONI	3.271	8.596
SEDE	3.000	3.150
MATERIE PRIME (SANNIO DA GUSTARE)	6.338	1.559
TOTALE COSTI *	143.719	182.889

Tabella 2 – Composizione dei costi - valori in euro

Nella composizione generale dei costi va evidenziato che i **costi fissi** sono pari a € 30.624 e subiscono una riduzione rispetto a quelli dello scorso anno per via delle dimissioni della persona dedicata. I costi **variabili sono in funzione dei servizi e corrispondono a € 113.095**.

Nei **costi fissi** rientrano oltre a quelli per la sede ed il personale, le voci legate ad utenze e servizi, nonché le spese per la sicurezza, i compensi per le consulenze contabili e per l'amministratore, nonché le consulenze necessarie a garantire l'accreditamento come ente di formazione.



Stato patrimoniale

ATTIVO

Il totale dell'attivo subisce un leggero incremento passando da € 95.138 a € 98.373. Ad aumentare è la liquidità grazie all'incasso registrato sulla linea A del progetto INAIL con una riduzione speculare dei crediti vantati.

ATTIVO	2022	2021
Immobilizzazioni immateriali	3.351	5.372
Immobilizzazioni materiali (al netto degli ammortamenti)	4.418	5.017
Immobilizzazioni finanziarie	100	100
<i>Crediti Commerciali</i>	<i>28.021</i>	<i>21.990</i>
<i>Crediti Vari/ Bando INAIL</i>	<i>29.119</i>	<i>61.809</i>
<i>Crediti verso l'erario</i>	<i>1.778</i>	<i>538</i>
CREDITI	58.919	84.337
Disponibilità liquide	31.585	312
TOTALE	98.373	95.138

Tabella 4 – Totale Attivo - valori in euro

PASSIVO

Le voci del passivo sono in linea con quelle dello scorso anno.

Da notare, comunque, che la situazione debitoria è riferita sempre ad una gestione corrente, riuscendo la società a far fronte ai suoi impegni in un tempo congruo.

A partire da luglio 2022 la società ha cominciato a restituire il prestito acceso nel 2020 per far fronte alla carenza di liquidità, dovuta alla situazione di stallo delle attività e sfruttando l'opportunità offerta dal DL Liquidità (con l'apertura di una linea di finanziamento dell'importo di 25.000 euro al tasso dell'1,5%).

PASSIVO	2022	2021
<i>Capitale e riserve</i>	24.482	20.845
<i>Utile di esercizio</i>	5.934	3.636
PATRIMONIO NETTO	30.416	24.481
FONDO TFR		637
<i>Debiti commerciali</i>	30.049	32.953
<i>Debiti verso banche</i>	21.406	25.000
<i>Debiti erariali</i>	6.527	3.225
<i>Debiti previdenziali</i>		1.685
<i>Altri debiti</i>	9.854	6.854
DEBITI	67.836	69.717
RATEI E RISCONTI	121	303
TOTALE	98.373	95.138

Tabella 5 – Totale Passivo - valori in euro

Programmazione 2023

Obiettivo di Unindustria è quello di porsi sempre più come intermediario per consentire alle imprese di accedere ai vari bandi e guidarle nella costruzione di quei partenariati ritenuti strategici nella nuova visione di rilancio voluta dall'Europa.

In questa logica le collaborazioni avviate con Digital Innovation HUB, oltre al lavoro condotto per il Patto Territoriale della Provincia di Benevento, rendono Unindustria un soggetto credibile e affidabile per le imprese.

Tra le aree di maggior sviluppo si individuano dunque: Formazione, Energia, Consulenza per finanza agevolata e innovazione. Per ognuna di esse sono già attive da tempo collaborazioni con partner qualificati che hanno dimostrato affidabilità e competenza.

Conclusioni

In conclusione l'amministratore unico sottolinea la strategicità della Unindustria Servizi, la cui azione, finalizzata ad offrire servizi qualificati alle imprese, appare sempre più complementare a quella di rappresentanza svolta dalla Confindustria.

Infatti, entrando nelle problematiche delle aziende, si è in grado di rappresentarle meglio e si genera una maggiore fidelizzazione con l'Associazione che viene percepita come erogatrice di servizi (sebbene una parte sia a pagamento).

Al contempo le attività di rappresentanza che Confindustria continua a svolgere non portano un reale beneficio per le imprese, soprattutto di piccole dimensioni, se non si è in grado di accompagnarle con servizi specialistici.

Inoltre, l'Unindustria è anche lo strumento attraverso il quale avviare partenariati con altre società di servizi delle Confindustrie del nord Italia, che è motivo di stimolo e crescita professionale.

Alla luce di questa strategicità, l'amministratore ritiene opportuno un maggior coinvolgimento della governance di Confindustria Benevento nella società, in modo da proiettare la stessa strategicamente verso un ruolo di vera leadership sul mercato.

L'Amministratore Unico
Avv. Anna Pezza